

エアコンの準備は万全ですか？  
エアコンの汚れを落として爽やかに!!

過  
び  
ぎ  
そ  
ろ  
つ

清潔  
安心

快  
適  
空  
間  
で



あなたのお家のエアコン、しっかり**お掃除**していますか？  
エアコンは快適な室内環境を提供するために欠かせない  
家電ですが、長時間使用すると内部に汚れや菌が  
蓄積されることがあります。

そこでおすすめしたいのが、エアコンクリーニングサービスです。  
ですが、エアコンクリーニングってどんなことをするの？  
と疑問に思う方も多いはず。

今回は、エアコンクリーニングの工程についてご紹介します。

作業工程の動画はこちら↓↓↓

前編 <https://youtu.be/aOGS7J02oVo>

後編 <https://youtu.be/CG3omjGKC7E>

エアコンクリーニングについて軽井沢ナビ様もエアコンクリーニングの  
レポートとしてアップしてくださっているので、そちらも是非ご覧ください。

軽井沢ナビ エアコンクリーニングレポート

<https://www.slow-style.com/report/432/>

# ①動作確認～分解



正常に運転していることを確認します。  
※正常動作しないものはお断りする場合があります。



分解します



フィルターを定期的にお掃除していても、  
熱交換器にどうしてもホコリがついてしまいます。



## ②養生～外装パネルの丸洗い



汚れが飛び散らないように  
専用のカバーやシートで  
しっかりと養生します。



**バキュームとハケで  
エアコンに溜まったホコリを取り除きます。**


洗剤を使用しフィルターや  
パネルに付いた汚れを  
徹底的に洗います。  
※戸建ては外水道を利用して  
洗いますが、集合住宅は  
ベランダかお風呂場で行います。







### ③熱交換器の高圧洗浄




熱交換器全体へ薬剤を噴射し、  
その後、高圧洗浄機で徹底洗浄!!



### 【豆知識】

熱交換器に発生する水滴を排出する為のホース(ドレインホース)に虫除けキャップが付いているのですが、ホコリやキャップを通り抜ける細かい虫がたまることもあるので、定期的なお掃除がおすすめ。



タンクに溜まった汚れは  
こんなにも液体が濁っています。



最後はドライヤーで乾燥します。



拭き上げた外装パネルを装着します。



動作確認行います。

作業前



作業後



## 【エアコンクリーニングのメリット】

- ① カビの排出量を低減・・・エアコン内部から排出されるカビを低減します。
- ① 熱交換比率もアップ・・・冷暖房時の熱交換比率が向上します。



## 【料金について】

### エアコンクリーニング

2台同時でお得!!

		家庭用壁掛タイプ 幅120cm未満	
		フィルター自動お掃除機能なし	フィルター自動お掃除機能あり
1台	標準料金 <b>15,400</b> 円(税込)	標準料金 <b>26,400</b> 円(税込)	
2台	標準料金 <b>25,300</b> 円(税込)	標準料金 <b>47,300</b> 円(税込)	
作業時間	1時間半程度	2時間半程度	
		天井壁掛けタイプ	
1台	標準料金 <b>40,700</b> 円(税込)		

## 【オプションメニュー】

### ・エアコン抗菌コート



エアコン内部は湿気がたまりやすく、時間とともにカビや雑菌が繁殖しやすくなります。

抗菌成分を含んだポリマーで熱交換器をコーティングすることで約1年間抗菌が持続します。

オプション標準料金(壁掛タイプ/1台)

**2,750円** (税込)

オプション標準料金(天井埋込タイプ/1台)

**5,500円** (税込)

※クリーニング料金にプラスとなります。

設置環境、使用状況により効果の持続期間は変動します(ダスキン調べ)。

抗ウイルス効果については持続期間の検証はしていません。

……エアコン内部に汚れが入る前に汚れをキャッチ……

# エアコンフィルターののご案内

【クリーンフィルター】※こちらの商品はダスキン商品ではありません。

① エアコンに貼るだけで、お部屋の空気をキレイに変える

## 最高級ランクのエアコンフィルター

貼ったら、はじまる  
空気清浄機能付き“エアコンフィルター”登場

**AIR QUEST**  
エアークエスト

防カビ 99%  
消臭 99%

汚れた空気を吸い取って  
きれいな気流に変えて放出

エアコンに貼るだけで、お部屋の空気を綺麗に変える  
最高級ランクの“エアコンフィルター”

カビ アンモニア臭気 黄色ブドウ球菌

空気触媒のチカラで  
抗菌・消臭・分解!

防カビ 99%  
アンモニア消臭 99%  
抗菌 99%

・適合機種  
業務用エアコン、家庭用エアコンの  
どちらのタイプにも貼付け可能です。

AIR QUEST	業務用	1PC(2枚入り)57×57	5.000円(税込)
	家庭用	1PC(2枚入り)38×80	4.600円(税込)

②


# エステグループと共同開発したトドマツから抽出した空気浄化作用に優れる樹木

## 抽出成分を活用して、消臭・空気浄化効果を実現したエアコン用フィルターです。



森を抜ける澄んだ風がお部屋に吹き渡ります  
**森林浄化を再現する  
 エアコンフィルター**



  
 北海道産トドマツの力で  
**まるで森の中に  
 いるような空気に**

**森の空気浄化システムを  
 エアコンフィルターに取り入れました!**

環境汚染の代表物質である二酸化窒素 (NO<sub>2</sub>)。呼吸のために吸い込んでいるとしたら・・・。そんな環境を改善するヒントは森の中にあつました。北海道の森に自生するトドマツには排気ガスやPM2.5のもととなるNO<sub>2</sub>を除去する力が備わっています。ナチュラルな森の空気浄化システムで生活空間のNO<sub>2</sub>もニオイもスッキリ除去。エアコンからそよぐのは、森の中を抜ける澄んだ風だけです。

AIR QUEST GREEN	業務用	1PC(2枚入り)57×57	<b>3.700</b> 円(税込)
	家庭用	1PC(2枚入り)38×80	<b>3.000</b> 円(税込)

③

# エアコン内部に入り込むホコリや花粉をキャッチ!!

## エアコン内部の汚れを軽減します。

エアコンに貼るだけで、浮遊汚りを強力に吸い取るエアコンフィルター

浮遊汚りを強力にキャッチ + エアコン内部や天井汚れを防ぐ + エアコンの稼働率UP  
**集塵** + **防汚** + **省エネ**

見えない汚りをキャッチすると室内の空気は驚くほどキレイに

オフィスや店舗・病院、自宅の生活空間などに漂うホコリや花粉、さらにはタバコのヤニ、そんな見えない汚りを「クリーンフィルターⅢ」が効果的にキャッチ。エアコンに貼るだけで、室内の空気は驚くほどキレイになります。

エアコンの吹き出し口にピッタリと貼るだけ!

シールのようなワンタッチ装着

業務用タイプ 57×57cm  
 家庭用タイプ 38×80cm

エアコンの吹き出し口に  
 簡単に装着可能

業務用エアコン | オフィス内 | 店舗用 | 工場用 | 家庭用エアコン

エアコンの風が  
**安心・キレイに!**

貼るだけ簡単! 高性能エアコンフィルター

スゴイ!

気になる空気の**汚れ**を除去!

花粉  
 タバコのヤニ  
 細菌ウイルス  
 インフルエンザ  
 ハウスダスト  
 ニオイ  
 チリホコリ

クリーンフィルター

クリーンフィルターⅢ	業務用	1PC(2枚入り)57×57	<b>1.980</b> 円(税込)
	家庭用	1PC(2枚入り)38×80	<b>1.800</b> 円(税込)

## 【仕様方法】



### 1、シールを剥がす

「接着のり部分」は上下のみ広がっています。


剥離紙からフィルターを少し剥がして、「接着のり部分」を確認してください。



### 2、貼付ける

フィルターでエアコンの吸い込み口全体を覆い、剥離紙を剥がしながら少しずつ「接着のり部分」をエアコンパネル平面部に張り付けていきます。

「接着のり部分」が吸い込み口へずれると、はがれる可能性がありますので、確認しながら貼り進めて下さい。



### 3、完成

フィルターとエアコンの間にすき間が出来ないように、商品全体をエアコンの吸い込み口に再度押し付け、しっかりと接着されていることを確認してください。



※汚れのサインを表す模様が、お使いの環境によって貼り替えのタイミングをお知らせします。

※目安として3~4か月の交換をおすすめします。